



Mantsuriankurjet

## Uskomaton Hokkaido, Japani

**Kohde:** Hokkaido, Japani  
**Fokus:** Lintukuvaus, joitain nisäkkäitä, uskomattomat maisemat  
**Taso:** Helppo, lyhyitä kävelyitä, ei kojukuvausta!

**Ryhmäkoko:** 7 - 14 valokuvaajaa  
**Ajankohta:** 19.-29.2.2020  
**Hinta:** 4550 € / kuvaaja  
Lisämaksusta 1 hh huone 790 €

### Koe Hokkaidon taika!

Tällä suosikkimatalla kuvauskohteinamme ovat muun muassa mantsuriankurjet, kuningasmerikotkat, äyriäishuuhkajat sekä merikotkat taianomaisella talvisella Hokkaidon saarella!

Kuvittele laulujoutsenet sumuisella järvellä, vieressä kaartelevat kotkat tai vuoret aamuvalossa. Kuvausmatkan pääkohteena ovat linnut, mutta kuvausmatka talviselle Hokkaidolle on kuin sadusta!


Koe japanilainen kulttuuri. Todella ystävälliset ihmiset, uskomaton japanilainen ruoka sekä rentouttavat japanilaiset kylpylät pitkän kuvauspäivän jälkeen. Matka, jota et koskaan unohda!

Vuonna 2020 jatkamme samalla ohjelmalla ja viivymme aina kaksi yötä kussakin kohteessa. Tämä mahdollistaa rennon tunnelman läpi matkan sekä useat risteilyt ja iltakuvaukset! Matkassa on mm. kaksi eri paikkaa äyriäishuuhkajille.

**Tämä Finnaturen kestopuosikki toteutetaan jo yhdettätoista kertaa!**

**Kohokohdat:** Mantsuriankurki, kuningasmerikotka, äyriäishuuhkaja, merikotka, laulujoutsen, haarahaukka, japanilaiset maisemat, kettu, soopeli

**Huomaa:** Ei kojukuvausta!  
Yövymme aina kaksi yötä / kuvauspaikka, jotta pääsemme aamu/iltavaloille kuvaamaan!



Kuningasmerikotka

**Lisätiedot:**  
[www.finnature.fi](http://www.finnature.fi)  
[info@finnature.fi](mailto:info@finnature.fi)  
+358 45 129 4264

**FINNATURE**  
GET CLOSE TO NATURE

## MATKAOHJELMA

**Päivä 1** – Matka alkaa Kushiron lentokentältä, Hokkaidolta  
**19.2.2020 kello 20.00.**

Suosittelimme Helsingistä Tokioon lähtevää lentoa 18.2., joka saapuu Tokioon vasta 19.2. eli matkustaminen tapahtuu yön yli. Tokiossa Finnairin lento saapuu Naritan lentokentälle. Sieltä pääsee 15 minuutin välein lähtevällä bussilla Hanedan lentokentälle, liikenteestä riippuen 1-2 tunnissa.

Hanedalta lähtee lento Hokkaidolle Kushiron lentokentälle.

Lentokentältä on noin puolen tunnin ajo hotelliin Tsuruissa. Japanilaisen päivällisen jälkeen hyvin ansaittu lepo.

### Päivä 2 – TSURUI

Otamme tämän aamun rauhallisesti ja lähdemme kuvaamaan vasta aamupalan jälkeen.


Mantsurianturkien kuvausta koko päivän ajan Tsuruissa kurkien ruokintapaikalla. Tällä paikalla pääset kuvaamaan kurkia myös matalasta kuvakulmasta. Päivällä haemme lounasta lähikaupasta ja kuvaamme viimeisille valoille asti kurkia. Hotellissa japanilainen päivällinen.

### Päivä 3 – TSURUI - AKAN - NEMURO

Aikainen ekskursio Otowa -sillalle kuvaamaan yöpyvien kurkien aamutoimia. Kirkkaan ja kylmän yön jäljiltä joen rantapuut ovat huurussa ja vedestä nousee höyryä. Kurjet yöpyvät noin 500 metrin päässä sillalta, joten ne ovat melko kaukana, mutta maisemallisille kuville paikka on hieno. Toisinaan kurkia on myös sillan lähellä joen uomassa ruokailemassa.

Aamusession jälkeen ajamme takaisin hotellille aamupalalle ja pakkaamme tavarat autoihin ja siirrymme toisessa laaksossa sijaitsevaan Akanin kurkikeskukseen. Täällä vietämme loppupäivän. Akanissa on usein myös merikotkia ja mahdollisesti näemme tänään jo ensimmäiset kuningasmerikotkamme! Lisäksi paikalla on yleensä myös laulujoutsenia ja haarahaukkoja. Akanissa on lounaskahvila, jossa voimme nauttia lounaan ja käydä kahvilla.

Akanin kurkikuvausten jälkeen ajamme Nemuron kaupunkiin, jossa majoitumme japanilaiseen hotelliin. Päivällinen hotellissa.



### Päivä 4 – NEMURO

Aamiaisen jälkeen klo 9.00 - 11.00 kuvaamme kotkien ruokintapaikalla Fuhren-järvellä. Paikalle kertyy ensin suuri määrä varislintuja ja haarahaukkoja sekä melko pian niiden perässä myös merikotkia. Kuningasmerikotkat saapuvat viimeisinä, mutta lopulta niitäkin voi olla paikalla kymmeniä.

Kotkien ruokinta tapahtuu järven jälle noin 300 metrin etäisyydelle, mutta pitkällä putkella (>600mm) on mahdollista saada hyviä toimintakuvia taistelevista kotkista! Haarahaukat ja kotkat lentävät myös suoraan yläpuolellemme ja toisinaan ne taistelevat myös ilmassa ja lähempänä kuvaajia. Hyvällä tuurilla myös kettu tulee ruokintapaikalle, jolloin on mahdollista saada mielenkiintoisia kuvia kotkista ja ketusta!

Tänään on mahdollista syödä omakustanteinen lounas sushiravintolassa. Vaihtoehtoisesti voi käydä hakemassa lounastarpeet myös marketista. Paikallinen sushiravintola liukuhihnalla kiertävine susheineen on kuitenkin erittäin suositeltava kokemus!

Sään salliessa teemme iltapäivällä Ochiisin satamasta parin tunnin meriretken, jolla on mahdollista nähdä ja kuvata Tyynenmeren merilintuja. Mahdollisia lajeja ovat mm. nokiriskilä (*Cepphus carbo*), mustakurkkumurri (*Synthliboramphus antiquus*), pikkukiislanen (*Aethia pusilla*) ja töyhtökiislanen (*Aethia cristatella*). Lisäksi hyvällä tuurilla veneestä on mahdollista päästä kuvaamaan myös tundrakuikkaa, amerikanmustalintuja, kyhmypilkkasiippiä, alleja jne.

Illalla päivällinen hotellilla.

### Päivä 5 NEMURO- KUSSHARO

Aamiaisen jälkeen pakkaamme tavarat autoon ja ajamme kotkanruokintapaikalle kuvaamaan vielä kertaalleen kotkanruokintasesion. Vietämme paikalla aamupäivän, jonka jälkeen suuntaamme Kusharajärvelle. Matkalla ostamme lounaan marketista ja vierailimme myös Mashu-järvellä kuvaamassa maisemia. Tietenkin pysähdymme myös tien varrelle kuvaamaan jos näkyy jotakin mielenkiintoista! Päivällinen hotellissa.



### Päivä 6 KUSSHARO-JÄRVI

Vietämme koko päivän Kussharo-järven joutsenia kuvaten. Jopa vanha joutsenkuvaaja Hannu Hautala innostui täällä joutsenien kuvauksellisuudesta helmikuussa 2010! Kussharo-järven ranta pysyy sulana kuumien lähteiden ansiosta ja vesi höyryää hienosti etenkin kylminä aamuina.

Tarjoamme vapaaehtoista aikaista joutsenkuvaussestiota ennen aamupalaa. Sen jälkeen takaisin hotellille aamupalalle ja vielä sen jälkeen kuvaamaan joutsenia. Päivällä pidämme pienen hengähdystauon hotellilla ja ostamme lounastarpeet lähimarketista. Tauon jälkeen palaamme kuvaamaan joutsenia. Järvellä on kaksi hieman erityyppistä paikkaa kuvata joutsenia ja niissä kannattaa kuvata aivan viimeisille valoille asti. Päivällinen hotellilla.

Muita mahdollisia lajeja päivän aikana ovat mm. japaninpeura, ruosterastas, täplänokkasorsa, sirppisorsa, japaninvästäräkki, paksunokkavaris ja japaninbulbuli.



### Päivä 7 KUSSHARO- RAUSU

Aamulla teemme vielä viimeisen kuvausreissun Kussharo-järven joutsenille ennen aamupalaa. Aamupalan jälkeen pakkaamme tavarat autoihin ja matkamme jatkuu kohti ”kotkapääkaupunkia” Rausua. Matkalla voimme pysähtyä tarvittaessa ja mahdollisia lajeja matkan varrella ovat mm. kettu ja kuningasmerikotka. Päivällinen hotellissa.

### Päivä 8 RAUSU

Lähdemme ennen aamupalaa 2-3 tunnin veneretkelle kuvaamaan kotkia. Ajojäätilanne voi vaihdella päivästä toiseen riippuen tuulen suunnasta. Jos sataman lähellä ei ole ajojaita, kuvaamme kalastavia ja lentäviä kotkia. Jos jäätilanne on hyvä, pääsemme kuvaamaan jäällä istuvia ja ruokailevia kotkia lähietäisyydeltä. Kotkakuvausession jälkeen palaamme hotellille aamupalalle ja päivätauolle.

Aikaisen päivällisen jälkeen lähdemme paikallisen majatalon, Washinado-yadon pihamaalle odottamaan maailman suurimman pöllön saapumista. Washinado-yado on yksi maailman parhaista paikoista kuvata tätä äyriäishuuhkajaa! Pihamaan läpi virtaa joki, jonka laidalle laitettuun altaaseen asetetaan syöttikalat. Paikalla on led-valaistus ja kuvaamme joko ravintolan avoimesta ikkunasta, auton ikkunasta tai piilokojuksi muunnetun bussin avoimista ikkunoista. Olemme paikalla korkeintaan puoleen yön asti, jolloin suuntaamme takaisin hotellille.



### Päivä 9 RAUSU - NAKASHIBETSU

Kolmas veneretkemme kuvaamaan kotkia auringonnousta. Paluu hotellille aamupalalle.

Täältä matkamme jatkuu matkan hienoimpaan majapaikkaan, jonka takapihan läpi virtaa upea joki.

Tämä erittäin hieno japanilainen kylpylähotelli on hyvä paikka rentoutua hieman rankan reissun jälkeen. Hotellin henkilökunta on ystävällistä ja ruoka erinomaista, ja täältä on mahdollista hankkia paikallisia matkamuistoja.

Hotellin ruokinnalla käy mm. närhiä, tikkoja ja tiaisia, sekä myös oravia ja soopeleita. Aasiankeisarikalastaja on myös mahdollinen laji joen varrella ja parina viime talvena vuorikurppa (Gallinago solitaria) on talvehtinut joen uomassa. Hyvällä tuurilla täällä pääsee kuvaamaan myös kettuja.

Illalla voimme odottaa mukavasti sisätiloissa äyriäishuuhkajan saapumista ruokinnalle. Kuvaaminen tapahtuu ikkunan läpi ja myös täällä käytetään keinovalaistusta kuten Washinado-yadossa. Hyvällä tuurilla pöllö on paikalla vielä seuraavanakin aamuna!

Lounas ja päivällinen hotellilla.

### Päivä 10 NAKASHIBETSU

Vapaaehtoinen aikainen aamuretki maisemapaikalle kuvaamaan Hokkaidon vuorimaisemia. Vaihtoehtoisesti voi jäädä kuvaamaan ruokintapaikalle tai vaikka levähtää hotellilla. Suosittelemme virkistäytymään myös hotellin kylpylässä.

Päivällä voi vapaasti kuvata hotellin ruokinnalta pikkulintuja ja illalla ohjelmassa on vielä toinen kuvaussesti äyriäishuuhkajalla.

Lounas ja päivällinen hotellilla.

### Päivä 11 NAKASHIBETSU - KUSHIRO

Aamulla kuvausta hotellilla ja sen jälkeen ajo Kushiron kentälle.

Päivälento Kushiroilta Tokioon, josta ne, jotka osallistuvat japaninmakaki-jatkomatalle siirtyvät junalla Naganoon. Ne, jotka eivät tule jatkomatalle voivat jäädä yöpymään Tokioon.



Lisää kuvia: [Amazing Hokkaido -Flickr Galleriassa](#).

**Hinta sisältää:** Majoitus japanilaisissa hotelleissa 2-hengen huoneissa Hokkaidolla 10 yötä (19.- 29.2.2020). Japanilaiset aamupalat ja päivälliset. Kuljetus Hokkaidolla. Matkaohjelmassa mainitut veneretket (4 veneretkeä/sääriippuvaisia). Ohjelmassa mainitut sisäänpääsymaksut Akanin kurkikeskukseen, kotkakuvauspaikalle Nemurossa sekä äyriäishuuhkajapaikalle Rausussa.

**Majoitus:** Japanilaistyylliset hotellit. Osa huoneista eurooppalaisia, osassa japanilaisia tatamilla. Osassa hotelleista japanilainen kylpylä, onsen.

**Etäisyydet:** Pääkuvauspaikat ovat kohtalaisen lähellä toisiaan. Yövyimme jokaisen kuvauskohteen lähellä 2 yötä, joten siirtymäajot eri kaupunkien välillä päivällä. 11 päivän aikana ajoa tulee noin 1000-1500 km.

**Ruoka:** Japanilaista ruokaa, paljon kalaa ja mereneläviä! Lounas ostetaan yleensä matkan varrelta kauposta, päivällinen hotellilla.

**Opas:** [Jari Peltomäki](#), isommilla ryhmillä myös [Kaisa Peltomäki](#)

**Varaukset:** englanninkielisestä verkkokaupastamme [shop.finnature.com](http://shop.finnature.com) tai [info@finnature.fi](mailto:info@finnature.fi)

Huomaathan, että ohjelma on sääriippuvainen, ja ohjelmaa voidaan joutua muuttamaan sääolosuhteiden takia.

**Kuluttajaviraston hyväksymä matkanjärjestäjä:** 1193/05/Mj

**Finnature Oy Ltd**

+358 45 129 4264

[info@finnature.fi](mailto:info@finnature.fi)

Kuvat: Kaisa Peltomäki, Jari Peltomäki Taitto: Kaisa Peltomäki



**FINNATURE**  
GET CLOSE TO NATURE